

التباين المكاني للمستويات التعليمية لسكان محافظة البصرة للمدة (٢٠٠٧ - ٢٠١٧)

م.د. نغم احمد مصلح

الجامعة المستنصرية - كلية التربية الاساسية - قسم الجغرافية

Naghambaghdad337@yahoo.com

الملخص:

يهدف البحث للتعرف على المستويات التعليمية وتوزيعها الجغرافي في اضية محافظة البصرة من حيث تباينها الزمني والمكاني بحسب النوع والبيئة (حضر - ريف) وعلى مستوى الوحدات الادارية للمحافظة . ولتحقيق ذلك استخدم الاسلوب الكمي والوصفي وتبويب البيانات المتعلقة بالمستويات التعليمية الى جداول وتحويلها الى نسب مئوية ، فضلا عن الخرائط لسهولة مقارنتها زمانيا ومكانياً . وتوصل البحث الى النتائج الاتية :

- انخفاض نسبة الامية للسكان الحضر مقارنة بالريف حيث بلغت (١٤,٨%) للحضر و(١٩,٩%) للريف ولجميع اضية المحافظة لعام ٢٠٠٧ ارتفعت الى (١٥,٠%) للحضر و(٢٩,١%) للريف لعام ٢٠١٧ .

- ارتفاع نسبة الذكور في المستوى التعليمي (الابتدائية) على مستوى المحافظة حيث سجل الذكور نسبة (٣٦,٠%) اما نسبة الإناث بلغت (٢٩,٨%) لعام ٢٠٠٧ ، وفي العام ٢٠١٧ ايضا سجل الذكور نسبة اعلى من الإناث بلغت (٣١,٩%) و (٢٦,٧%) للإناث .

الكلمات المفتاحية : (المستويات التعليمية ، النوع ، البيئة ، محافظة البصرة ، الامية ، الابتدائية)

Spatial variation of educational levels of residents of Basra Governorate over the period (2007-2017)

Dr. Nagham Ahmed Musleh

Al-Mustansiriya University - College of Basic Education - Department of Geography

ABSTRACT:

The research aim to identify the educational levels and their geographical distribution in the districts of Basra governorate in the terms of their temporal and spatial variation according to type and environment ,urban and rural and at the level of administrative units of the governorate.

To achieve this the quantitative and descriptive method and data tabulation were used and data related to educational levels were tabulated into tables and converted into percentages, as well as maps for easy comparison ,temporally and spatially . they search reached the following results:

- Low illiteracy rate among the urban population compared to the countryside ,where it reached(14,8%)the urban and (19,9%)rural and all districts of the governorate in 2007 . it rose (15,0%) the urban and (29.1%) the rural .
 - An increase in the percentage of males at the primary educational level at the governorate level, where males recorded a (36,0%) percentage,while the percentage of females reached (29,8%) year 2007,in the year 2017also ,males recorded higher percentage than the percentage of females reached (31,9%) and (26,7%) the females.
- key words: (Educational levels, type, the environment, Basra province ,illiteracy ,primary).

المقدمة:

التعليم هو الركن الأساس القادر على خلق وبناء العناصر البشرية المؤهلة لاستغلال الموارد التي لا تكفل تحقيق التنمية بمعزل عن وجود العنصر البشري القادر والمؤهل على استغلال تلك الثروات بالشكل الامثل مع مراعاة حقوق الاجيال .

ان الهدف الاساسي للتعليم هو اعداد الفرد للمضي في درب المعرفة والعلم ،فمن المؤكد ان التعليم يدخل ضمن الغايات السياسية لمختلف البيئات وهو استراتيجية مرحلية تسعى الى الاهتمام بالتنمية البيئية عبر الارتقاء بالإنسان فكراً وثقافتاً وسلوكاً اقتصادياً واجتماعياً لكون هذه العوامل تؤدي دوراً مهماً في خدمة التنمية الاجتماعية ،والمستوى التعليمي لسكان اي منطقة يعد من المؤشرات الدالة على تقدم المنطقة أو تخلفها وتراجع مستواها العلمي (ابو صالح ،٢٠١٠، ص٢٤٠١).

وتقدم الفرد في التعليم يعني زيادة فرصة حصوله على الخدمات الصحية والاجتماعية ، وبالتالي يكون اكثر انتاجية ،ولكي يتحقق ذلك يجب ان لا يكون التعليم مجرد تلقين المهارات بل لابد لن يجعل الافراد يفكرون بطريقة ناقدة وخالقة ،كما أن تعرف الدول على عدد الحاصلين على مؤهلات علمية ونوعها يمكنها من الاستفادة من الخبرات والمؤهلات النادرة (محمد ،٢٠٠١، ص١٠٥).

هدف البحث :

يهدف البحث للتعرف على مستوى التباين المكاني للمستويات التعليمية لسكان محافظة البصرة على مستوى الوحدات الادارية للمدة (٢٠٠٧ - ٢٠١٧) ،وايجاد العلاقات المكانية التي تسهم بوجود هذا التباين فضلاً عن معرفة التباين المكاني حسب النوع والبيئة .

مشكلة البحث : تتمثل مشكلة البحث بالتساؤل الاتي :

هل هناك تباين مكاني وزماني للمستويات التعليمية في اضية محافظة البصرة حسب النوع

والبيئة ؟

فرضية البحث :

تمثلت فرضية البحث بوجود تباين مكاني وزماني للمستويات التعليمية في اضية محافظة

البصرة حسب النوع والبيئة خلال مدة الدراسة .

حدود البحث :

المقصود بحدود البحث هي الحدود الموضوعية والجغرافية والزمنية ،ويكسب ذلك اهمية كبيرة

لأنه يحصر تفكير الباحث ضمن اطار معين ويمنع تشتته ،والحدود الجغرافية يجب ان تحدد بعناية ودقة فائقة(الزيادي،٢٠١٨،ص٣٢).

تتمثل الحدود المكانية لمحافظة البصرة التي تقع في اقصى الجزء الجنوبي من العراق تمتد

بين دائرتي عرض (٢٩,٥ - ٣١,٢٠) درجة شمالاً وبين خطي طول (٤٦,٤٠ - ٤٨,٣٠) درجة

شرقاً، تحدها محافظتي ذي قار وميسان من جهة الشمال والحدود العراقية الايرانية شرقاً والحدود

العراقية الكويتية والخليج العربي جنوباً ومحافظة المثنى من جهة الغرب ينظر خريطة (٢١) وتبلغ

المساحة الكلية للمحافظة (١٩٠٧٠) كم٢ من مجموع مساحة العراق البالغة(٤٣٥٢٤٤) كم٢ وتضم

محافظة البصرة سبع اضية مع وحداتها الادارية كما موضح في الخريطة (٢) ، اما الحدود الزمانية

للبحث تم الاعتماد على تقديرات ٢٠٠٧ و٢٠١٧.



خريطة (١) موقع منطقة الدراسة

المصدر: جمهورية العراق، وزارة النقل، الهيئة العامة للمساحة، شعبة انتاج الخرائط، خريطة العراق الادارية ٢٠٢٠، مقياس ١:١٠٠٠٠٠٠٠.

خريطة (٢) التقسيمات الادارية لمحافظة البصرة



المصدر : جمهورية العراق ،وزارة النقل ،الهيئة العامة للمساحة ، شعبة انتاج الخرائط ، خارطة محافظة البصرة الادارية ،٢٠٢٠، مقياس ١:٥٠٠٠٠٠٠.

اولاً: الحالة التعليمية لسكان محافظة البصرة للمدة (٢٠٠٧ - ٢٠١٧).

ان دراسة المستويات التعليمية في منطقة معينة تمكننا من التعرف على مدى تقدم وتطور التعليم من عدمه في تلك المنطقة، والتعرف على النقاط الايجابية والسلبية وراء توزيع المستويات التعليمية المختلفة في تلك المنطقة (الهجري، ٢٠١٥، ص٧).

يظهر من الجدول (٢١) والخريطة (٣ و ٤) أن نسبة حملة الشهادة (الابتدائية) مرتفعة على المستوى العام للمحافظة بنسبة (٣٢,٩%) لعام ٢٠٠٧ وايضاً سجل نفس المستوى التعليمي الابتدائية المرتبة الاولى في المحافظة لعام ٢٠١٧، وذلك يعود الى ارتفاع نسبة صغار السن من اجمالي السكان فجعلت هذه النسب هي الاكبر، فضلاً عن الاهتمام بقانون التعليم الالزامي وتطبيقه، فضلاً عن اكتفاء بعضهم عند هذا المستوى التعليمي وعدم مواصلة ما تبقى من مراحل الدراسة، فيما احتل المرتبة الثانية المستوى التعليمي (يقرأ ويكتب) لعام ٢٠٠٧ بنسبة (٢٤,٧%) و ايضاً احتل نفس

المستوى التعليمي المرتبة الثانية لعام ٢٠١٧ بنسبة (٢٠,٠%) يرجع تراجع هذا المستوى التعليمي يعود للاوضاع الامنية المتردية والتي شهدت ازمات بعدم الاستقرار لارتفاع نسبتها من بين مستويات التعليم مما ادى الى حدوث خلل في سير العملية التربوية وعزوف الكثير من التلاميذ عن الدراسة ، اما المرتبة الثالثة فكانت من نصيب المستوى التعليمي (الامية) حيث بلغت النسبة لعام ٢٠٠٧ (١٥,٨%) وايضا احتل نفس المستوى التعليمي المرتبة الثالثة لعام ٢٠١٧ بنسبة (١٧,٦%) ويرجع ذلك الى التسرب عن التعليم بسبب الاوضاع الاقتصادية لعدة اسباب منها حث الاباء ابنائهم الى ترك الدراسة من اجل التفرغ الى العمل معهم في الحقل او في مجال اخر ، نظراً لصعوبة الحياة ، كما أن بعد المدارس عن بعض التجمعات السكنية وتركزها في مناطق معينة اعاق عملية التعليم لكثير من السكان . فيما سجل المستوى التعليمي (بكالوريوس فأعلى) ادنى النسب للعامين (٢٠١٧- ٢٠٠٧) على التوالي (٤,٦% و٥,٠%) لكون مواصلة هذا المستوى يحتاج الى تكاليف باهضه ، اما حملة (شهادات اخرى) فقد سجلت نسب متدنية لعام ٢٠١٧ (٠,١%).

جدول (١)

التوزيع النسبي للمستويات التعليمية لسكان بمر (١٢ سنة فأكثر) في اضية محافظة البصرة حسب النوع لعام ٢٠٠٧.										
النوع	القضاء	المستويات التعليمية								
		امي	يقرأ ويكتب	ابتدائية	متوسطة	اعدادية وما يعادلها	دبلوم فني	بكالوريوس فأعلى	أخرى	المجموع
نكور	البصرة	7.2%	20.8%	39.4%	9.5%	9.2%	8.0%	5.8%	-	100.0%
	أبو الخصيب	16.6%	24.6%	34.2%	6.3%	7.7%	4.9%	5.7%	-	100.0%
	الزبير	9.0%	18.4%	34.5%	14.4%	7.1%	8.8%	7.8%	-	100.0%
	القرنة	12.8%	29.4%	31.1%	9.3%	5.2%	7.3%	4.8%	-	100.0%
	الفاو	19.4%	23.1%	43.5%	4.1%	2.9%	7.0%	-	-	100.0%
	شط العرب	12.6%	25.0%	32.7%	8.9%	8.9%	9.1%	2.7%	-	100.0%
	المدينة	9.6%	31.6%	27.4%	10.5%	9.1%	6.8%	5.1%	-	100.0%
	المجموع	9.8%	23.7%	36.0%	9.5%	8.1%	7.6%	5.4%	-	100.0%
إناث	البصرة	17.6%	25.2%	31.6%	10.6%	5.6%	4.4%	5.0%	-	100.0%
	أبو الخصيب	31.2%	25.5%	24.0%	8.0%	1.6%	4.3%	5.3%	-	100.0%
	الزبير	17.4%	23.5%	29.2%	12.8%	7.9%	4.3%	5.0%	-	100.0%
	القرنة	25.4%	29.0%	28.3%	9.8%	3.0%	3.1%	1.3%	-	100.0%
	الفاو	33.1%	19.0%	31.2%	11.8%	2.0%	1.6%	1.3%	-	100.0%
	شط العرب	26.1%	19.9%	29.3%	11.3%	5.8%	6.0%	1.6%	-	100.0%
	المدينة	28.3%	27.9%	28.0%	6.1%	2.9%	3.7%	3.2%	-	100.0%
	المجموع	21.8%	25.7%	29.8%	10.0%	4.7%	4.1%	3.9%	-	100.0%

100.0%	-	5.4%	6.3%	7.4%	10.1%	35.5%	23.0%	12.4%	البصرة	مج المحافظة
100.0%	-	5.5%	4.6%	4.8%	7.1%	29.3%	25.1%	23.6%	أبو الخصب	
100.0%	-	6.4%	6.5%	7.5%	13.6%	31.8%	21.0%	13.2%	الزبير	
100.0%	-	3.1%	5.2%	4.1%	9.6%	29.7%	29.2%	19.1%	القرنة	
100.0%	-	0.7%	4.3%	2.5%	7.9%	37.4%	21.0%	26.2%	الفاو	
100.0%	-	2.2%	7.6%	7.4%	10.1%	31.0%	22.5%	19.2%	شط العرب	
100.0%	-	4.0%	5.1%	5.7%	8.0%	27.7%	29.5%	20.0%	المدينة	
100.0%	-	4.6%	5.9%	6.4%	9.8%	32.9%	24.7%	15.8%	المجموع	

المصدر: بالاعتماد على ملحق (١)

جدول (٢)

التوزيع النسبي للمستويات التعليمية للسكان بعمر (١٢ سنة فأكثر) في اقلية محافظة البصرة حسب النوع لعام ٢٠١٧.										
المجموع	أخرى**	بكالوريوس فأعلى*	دبلوم فني	اعدادية وما يعادلها	متوسطة	ابتدائية	يقرأ ويكتب	امي	القضاء	البيئة
100.0%	0.2%	8.4%	6.1%	9.4%	12.8%	31.4%	21.7%	9.9%	البصرة	نكور
100.0%	0.0%	4.7%	6.5%	8.3%	14.3%	32.6%	21.6%	11.4%	أبو الخصب	
100.0%	0.1%	3.5%	4.2%	7.2%	14.3%	32.0%	24.1%	14.7%	الزبير	
100.0%	0.1%	3.4%	3.2%	5.4%	10.4%	30.8%	28.0%	18.7%	القرنة	
100.0%	0.1%	2.0%	3.6%	5.1%	10.1%	35.2%	27.7%	16.1%	الفاو	
100.0%	0.1%	2.7%	4.4%	6.6%	11.8%	36.5%	23.5%	14.6%	شط العرب	
100.0%	0.1%	3.4%	5.3%	6.4%	12.7%	31.3%	25.9%	14.9%	المدينة	
100.0%	0.1%	6.1%	5.3%	8.1%	12.8%	31.9%	23.3%	12.4%	المجموع	
100.0%	0.1%	5.7%	4.7%	7.1%	12.3%	26.7%	25.3%	18.1%	البصرة	إناث
100.0%	-	3.0%	3.4%	5.2%	12.6%	30.8%	27.2%	17.8%	أبو الخصب	
100.0%	0.2%	2.8%	3.4%	4.8%	11.7%	27.1%	23.7%	26.1%	الزبير	
100.0%	0.0%	1.5%	2.1%	2.7%	6.5%	21.1%	27.8%	38.2%	القرنة	
100.0%	0.2%	1.6%	1.5%	4.2%	11.7%	32.8%	28.0%	20.0%	الفاو	
100.0%	0.2%	1.6%	1.6%	2.4%	9.7%	30.7%	29.1%	24.6%	شط العرب	
100.0%	0.0%	1.5%	3.1%	2.8%	8.0%	25.3%	27.1%	32.1%	المدينة	
100.0%	0.1%	4.0%	3.8%	5.5%	11.2%	26.7%	25.8%	22.9%	المجموع	
100.0%	0.1%	7.1%	5.4%	8.2%	12.6%	29.1%	23.5%	14.0%	البصرة	مج المحافظة
100.0%	0.0%	3.9%	5.0%	6.7%	13.5%	31.7%	24.7%	14.6%	أبو الخصب	
100.0%	0.2%	3.2%	3.8%	6.0%	13.0%	29.5%	23.9%	20.4%	الزبير	
100.0%	0.0%	2.4%	2.7%	4.0%	8.4%	25.8%	27.9%	28.7%	القرنة	
100.0%	0.1%	1.8%	2.6%	4.7%	10.9%	34.0%	27.9%	18.0%	الفاو	

100.0%	0.1%	2.1%	3.0%	4.5%	10.7%	33.6%	26.4%	19.5%	شط العرب
100.0%	0.0%	2.5%	4.2%	4.6%	10.3%	28.3%	26.5%	23.5%	المدينة
100.0%	0.1%	5.0%	4.6%	6.8%	12.0%	29.3%	20.0%	17.6%	المجموع

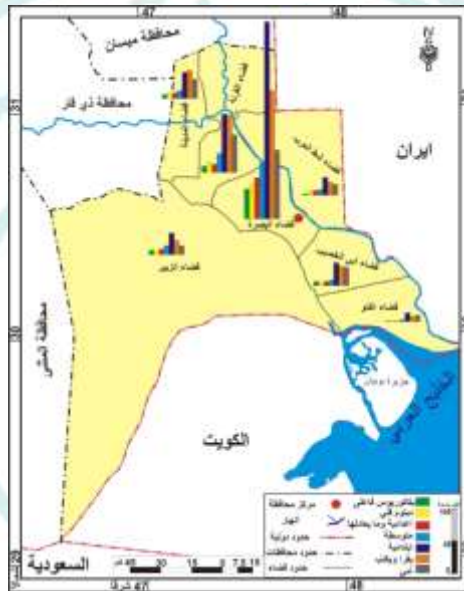
المصدر: بالاعتماد على (ملحق ٢).

(*) يقصد بحملة شهادة (بكالوريوس فأعلى) شهادة البكالوريوس والدبلوم العالي والماجستير والدكتوراه.

(**) يقصد بحملة (شهادات اخرى) حملة الشهادات الدينية او مايمثلها .

خريطة (٣) التوزيع النسبي للمستويات التعليمية للسكان بعمر (١٢ سنة فأكثر) في اقضية محافظة البصرة

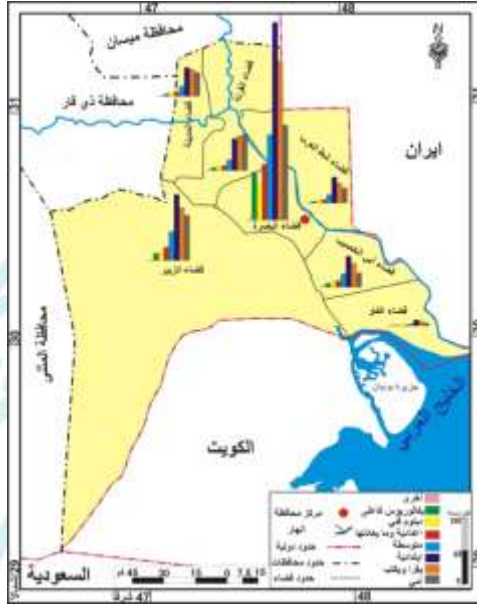
.٢٠٠٧



المصدر: بالاعتماد على جدول (١)

خريطة (٤) التوزيع النسبي للمستويات التعليمية للسكان بعمر (١٢ سنة فأكثر) في اقصية محافظة البصرة

٢٠١٧



المصدر بالاعتماد على جدول (٢).

التوزيع الجغرافي للمستويات التعليمية حسب النوع في اقصية محافظة البصرة للمدة (٢٠٠٧ - ٢٠١٧):

يعد المستوى التعليمي وسيلة من اهم وسائل التمكين للنوع من خلال اكتساب المعارف والمهارات اللازمة من اجل المشاركة الفاعلة بعملية التنمية المستدامة والمتوازنة ورصد اتجاهات تطوير النوع وسبل الانصاف بينهما وسد الفجوة بين الإناث والذكور على حد سواء ،وعلية فأن معرفة المستويات التعليمية له اهمية كبيرة لتوضيح الفرص الاقتصادية ومدى امكانية المجتمع للأفاده منها وتحديد أثر عامل التعليم في كثير من مشاكل الاسرة ،وعلية فأن مكانة النساء مقابل مكانة الرجال في مجتمع ما تتأثر بعادات وتقاليد وثقافة المجتمع وبمكانتها الاجتماعية فيه والصورة التي يجب ان يرسمها كل فرد بنفسه سواء كان رجل ام امرأه نتيجة لقيمة العمل في الادوار الانجابية والانتاجية والتنظيمية التي يقوم بها المرأه والرجل ،وعادة ما يسود تلك العلاقة عدم المساواة في المتغيرات بالنسبة

للرجال والنساء في توزيع القوة ويكون بأحتلال الرجل مكانة قوية بينما تأخذ المرآه وصفاً ثانوياً في المجتمع (الامم المتحدة ، ٢٠٠٦ ، ص ٢٠ و ٢٤).

من خلال معاينة بيانات الجدول (٢١) والخريطة (٥ و ٦ و ٧ و ٨) أن نسبة الامية كانت اعلاها لدى الإناث في المحافظة لعام ٢٠٠٧ بنسبة (٢١,٨%) ارتفعت الى (٢٢,٩%) لعام ٢٠١٧ ويرجع ارتفاع نسبة الإناث الاميات بسبب العادات والتقاليد الذي يعوق مواصلة المرآه للتعليم ، كما تفضل معظم النساء الانشغال في امور المنزل بدلاً من التفرغ للدراسة . بينما سجل قضاء الفاو لعام ٢٠٠٧ اعلى نسبة للإناث وقدرها (٣٣,١%) بينما في العام ٢٠١٧ سجل قضاء القرنة اعلى نسبة للإناث الاميات بنسبة (٢٨,٢%)، اما بالنسبة للذكور فقد سجل قضاء الفاو اعلى نسبة للذكور الاميين لعام ٢٠٠٧ بنسبة (١٩,٤%) ، بينما سجل قضاء القرنة اعلى نسبة للذكور الاميين لعام ٢٠١٧ بنسبة (١٨,٧%) . اما بالنسبة للمستوى التعليمي (يقراً ويكتب) للسكان الذكور من مجموع الذكور في المحافظة حصل عليها قضاء المدينة بنسبة (٣١,٦%) لعام ٢٠٠٧ يليه كل من قضاء القرنة و شط العرب وابو الخصيب على التوالي بنسبة (٢٩,٤% و ٢٥,٠%) ، بينما في العام ٢٠١٧ سجل قضاء القرنة اعلى نسبة لنفس المستوى التعليمي بنسبة (٢٨,٠%) يليه كل من قضاء الفاو والمدينة والزبير على التوالي بنسبة (٢٧,٧% و ٢٥,٩% و ٢٤,١%) على التوالي لعام ٢٠١٧ ، اما بالنسبة للإناث سجلت اعلى نسبة لنفس المستوى التعليمي في قضاء القرنة لعام ٢٠٠٧ يليه كل من قضاء المدينة وابو الخصيب والبصرة على التوالي بنسبة (٢٧,٩% و ٢٥,٥% و ٢٥,٢%) ، بينما في العام ٢٠١٧ سجل قضاء شط العرب اعلى نسبة (٢٩,١%) يليه كل من قضاء الفاو والقرنة وابو الخصيب على التوالي (٢٨,٠% و ٢٧,٨% و ٢٧,٢%) . اما بالنسبة (للمستوى التعليمي الابتدائية) فتظهر من الخريطة (٦ و ٧ و ٨) في العام ٢٠٠٧ ان نسبة الذكور اعلى من نسبة الإناث على مستوى المحافظة حيث سجل الذكور (٣٦,٠%) اما الإناث (٢٩,٨%) فقد سجل الذكور اعلى نسبة في قضاء الفاو (٤٣,٥%) يليه كل من قضاء البصرة والزبير وابو الخصيب على التوالي (٣٩,٤% و ٣٤,٥% و ٣٤,٢%) ، اما الإناث سجل قضاء البصرة اعلى نسبة (٣١,٦%) يليه كل من قضاء الفاو والزبير والقرنة على التوالي (٣١,٢ و ٢٩,٢ و ٢٨,٣%) . اما في العام ٢٠١٧ في نفس المستوى التعليمي الابتدائية ايضاً سجل الذكور نسبة اعلى من الإناث حيث سجل (٣١,٩%) بينما الإناث (٢٦,٧%) فقد سجل الذكور في

قضاء شط العرب اعلى نسبة (٣٦,٥%) يليه كل من قضاء الفاو وابو الخصيب والزبير على التوالي (٣٥,٢% و ٣٢,٦% و ٣٢,٠%)، اما بالنسبة للإناث فقد سجل قضاء الفاو اعلى نسبة (٣٢,٨%) يليه كل قضاء ابو الخصيب وشط العرب والزبير على التوالي (٣٠,٨% و ٣٠,٧% و ٢٧,١%) .

وظهرت اعلى نسبة للذكور في المستوى التعليمي (المتوسطة) في العام ٢٠٠٧ في قضاء الزبير بنسبة (٤,٤%) تلاها كل من قضاء المدينة والبصرة على التوالي (١٠,٥% و ٩,٥%) ، اما في العام ٢٠١٧ فقد سجل اعلى نسبة للذكور في كل قضائي ابو الخصيب والزبير نفس النسبة (١٤%) يليه كل من قضاء لبصرة والمدينة على التوالي (١٢,٨% و ١٢,٧%) ، اما بالنسبة للإناث لعام ٢٠٠٧ سجل قضاء الزبير اعلى نسبة (١٢,٨%) يليه كل من قضاء الفاو وشط العرب على التوالي (١١,٨% و ١١,٣%) ، اما في العام ٢٠١٧ أحتل قضاء ابو الخصيب المرتبة الاولى بنسبة (١٢,٦%) يليه كل من قضاء البصرة والفاو على التوالي (١٢,٣% و ١١,٧%) ، كما شكل الذكور لعام ٢٠٠٧ من حملة الشهادة الاعدادية نسبة (٨,١%) اعلى من نسبة الإناث على مستوى المحافظة بينما سجلت الإناث نسبة (٤,٧%) ، اما على مستوى الاقضية فقد سجل الذكور اعلى نسبة في قضاء البصرة (٩,٢%) تلاها كل من قضاء المدينة وشط العرب (٩,١% و ٨,٩%) ، اما بالنسبة للإناث في نفس المستوى التعليمي فقد سجل قضاء الزبير اعلى نسبة (٧,٩%) تلاها كل من قضاء شط العرب والبصرة على التوالي (٥,٨% و ٥,٦%) ، اما في العام ٢٠١٧ ايضا سجل الذكور نسبة (٨,١%) اعلى من الإناث (٥,٥%) من حملة الشهادة الاعدادية على مستوى المحافظة ، اما على مستوى الوحدات الادارية فقد سجل الذكور المرتبة الاولى في قضاء البصرة بنسبة (٩,٤%) تلاها كل من قضاء ابو الخصيب والزبير بنسبة (٨,٣% و ٧,٢%) على التوالي، بينما سجلت الإناث اعلى نسبة في قضاء ابو الخصيب بنسبة (٥,٢%) تلاها كل من قضاء الزبير والفاو على التوالي (٤,٨% و ٤,٢%) اما المستوى التعليمي الدبلوم الفني فيظهر من الجدول (١ و ٢) والخريطة (٦ و ٧ و ٨) أن نسبة الذكور في العام ٢٠٠٧ نسبة (٧,٦%) بينما الإناث (٤,١%) اما على مستوى الوحدات الادارية فقد سجل الذكور اعلى نسبة في قضاء شط العرب (٩,١%) تلاها كل من قضاء الزبير والبصرة على التوالي (٨,٨% و ٨,٠%) ، اما بالنسبة للإناث فقد سجل ايضا قضاء شط العرب المرتبة الاولى بنسبة (٦,٠%) تلاها كل من قضاء البصرة وابو الخصيب على التوالي (٤,٤% و ٤,٣%) ، وفي العام

٢٠١٧ أيضاً سجل الذكور نسبة (٥,٣%) اعلى من الإناث بنسبة (٣,٨%) ،وعلى مستوى الوحدات الادارية فقد سجل الذكور اعلى نسبة في قضاء ابو الخصيب (٥,٦%) تلاها كل من قضاء البصرة والمدينة على التوالي (٦,١% و ٥,٣%) ، اما بالنسبة للإناث فقد سجل قضاء البصرة اعلى نسبة (٤,٧%) تلاها كل من قضائي ابو الخصيب والزبير بنفس النسبة (٣,٤%) والمرتبة الثالثة لقضاء المدينة بنسبة (٣,١%).

اما المستوى التعليمي (بكالوريوس فأعلى) فقد ارتفعت نسبة الذكور على الإناث في المحافظة بنسبة (٥,٤%) للذكور اما الإناث (٣,٩%) لعام ٢٠٠٧ واحتل اعلى نسبة للذكور في قضاء الزبير بنسبة (٧,٨%) تلاها كل من قضائي البصرة وابو الخصيب على التوالي (٥,٨% و ٥,٧%)، اما الإناث فقد سجل قضاء ابو الخصيب المرتبة الاولى بنسبة (٥,٣%) تلاها كل من قضائي البصرة والزبير بنفس النسبة (٥,٠%)، وفي العام ٢٠١٧ أيضاً سجل الذكور (٦,١%) أعلى نسبة من الإناث حيث بلغت (٤,٠%)، وعلى مستوى الوحدات الادارية سجل الذكور في قضاء البصرة اعلى نسبة (٨,٤%) تلاها كل من قضاء ابو الخصيب والزبير على التوالي (٤,٧% و ٣,٥%) ، اما الإناث فقد سجل أيضاً قضاء البصرة اعلى نسبة (٥,٧%) تلاها كل من قضاء ابو الخصيب والزبير (٣,٠% و ٢,٨%) ، اما حملة الشهادات الاخرى فقد سجلت نسب متدنية للعام ٢٠١٧ لكل من الذكور والإناث في قضاء البصرة على التوالي (٠,٢% و ٠,١%).

خريطة (٥) التوزيع النسبي للمستويات التعليمية لسكان الذكور بعمر ١٢ سنة فأكثر في اضية محافظة البصرة ٢٠٠٧.



المصدر : بالاعتماد على جدول (١).

خريطة (٦) التوزيع النسبي للمستويات التعليمية للسكان الإناث بعمر ١٢ سنة فأكثر في اقليية محافظة البصرة

٢٠٠٧



المصدر: بالاعتماد على جدول (١).

خريطة (٧) التوزيع النسبي للمستويات التعليمية للسكان الذكور بعمر ١٢ سنة فأكثر في اقليية محافظة البصرة

٢٠١٧



المصدر: بالاعتماد على جدول (٢).

خريطة (٨) التوزيع النسبي للمستويات التعليمية للسكان الإناث بعمر ١٢ سنة فأكثر في اقلية محافظة البصرة

٢٠١٧



المصدر: بالاعتماد على جدول (٢).

التوزيع الجغرافي للمستويات التعليمية حسب البيئة في اقلية محافظة البصرة للمدة (٢٠٠٧-٢٠١٧):

ان الإنسان هو الثروة الحقيقية لأي مجتمع وان ايجاد بيئة مناسبة تمكن الإنسان من التمتع بحياة بيئية وصحية، والتعليم متغير مهم للمشاركة الفعالة لاسيما لبعض الفئات مثل سكان مناطق الريف حيث يمكنهم من التعامل مع مشكلتهم بطريقة ايجابية ومثمرة.

ومن الطبيعي وجود تفاوت في التحصيل العلمي بين الحواضر وريفها استنادا لما حققته الحواضر من استقرار وصلات مع بعضها، وارتفاع وتنوع في النشاط الاقتصادي ثم في مستويات الدخل لسكانها، وفي جوانب حياتها الاجتماعية كونها بيئة مناسبة للثقافة والتعليم والصحة ... لهذا كلة تتميز المدن بارتفاع التحصيل العلمي مقارنة بالريف العراقي، الا ان التباين يجب ان يكون بحدود معقولة، وفي طريقة الى الزوال بحكم زوال الاسباب (الجنابي وناصر واخرون، ٢٠٠٧، ص١٠٨).

يظهر من بيانات الجدول (٤٣) والخريطة (٩ و ١٠) بالنسبة للمستوى التعليمي (الامية) للسكان الحضر. احتل قضاء ابو الخصيب المرتبة الاولى لعام ٢٠٠٧ بنسبة (٢٤,١%) يليها كل من قضائي الفاو والمدينة على التوالي (٢٣,٦% و ٢١,٩%)، اما في عام ٢٠١٧ سجل قضاء الزبير

المرتبة الاولى بنسبة (١٩,٢%) يليها كل من قضائي القرنة والمدينة على التوالي (١٨,٤% و ١٧,٨%) ، اما المستوى التعليمي (يقرأ ويكتب) احتل قضاء المدينة المرتبة الاولى بنسبة (٣١,٤%) يليها كل من قضائي القرنة والفاو على التوالي (٢٧,٩% و ٢٤,٤%) ، اما في العام ٢٠١٧ احتل قضاء القرنة المرتبة الاولى بنسبة (٢٨,٦%) يليه كل من قضاء الفاو وشط العرب (٢٨,٣% و ٢٦,٨%) على التوالي ، اما بالنسبة للمستوى التعليمي (الابتدائية) لعام ٢٠٠٧ احتل قضاء الفاو المرتبة الاولى بنسبة (٣٨,٤%) يليه كل من قضاء البصرة والقرنة على التوالي (٣٦,٢% و ٣٠,٧%) ، اما في العام ٢٠١٧ احتل قضاء الفاو المرتبة الاولى بنسبة (٣٤,٥%) يليه كل من قضائي شط العرب ابو الخصيب على التوالي بنسبة (٣٤,١% و ٣٢,٠%) .

اما ادنى النسب سجلها المستوى التعليمي بكالوريوس فأعلى لعام ٢٠٠٧ احتل قضاء الزبير المرتبة الاولى بنسبة (١٤,٠%) يليه كل من قضائي البصرة وابو الخصيب على التوالي (٥,٧% و ٥,٦%) ، اما في العام ٢٠١٧ احتل قضاء البصرة المرتبة الاولى بنسبة (٥,٧%) يليه كل من قضائي ابو الخصيب والمدينة على التوالي (٤,٠% و ٣,٥%) ، اما المستوى التعليمي شهادات اخرى فقد جاءت بنسب قليلة في اقصية المحافظة لعام ٢٠١٧ .

جدول (٣)

التوزيع النسبي للمستويات التعليمية للسكان بعمر (١٢ سنة فأكثر) في اقصية محافظة البصرة حسب البيئة لعام ٢٠٠٧ .										
البيئة	القضاء	المستويات التعليمية								
		امي	يقرأ ويكتب	ابتدائية	متوسطة	اعدادية ومايعادلها	دبلوم فني	بكالوريوس فأعلى	أخرى	المجموع
حضر	البصرة	11.2%	22.9%	36.2%	10.0%	7.7%	6.4%	5.7%	-	100.0%
	أبو الخصيب	24.1%	25.1%	29.5%	6.9%	4.2%	4.6%	5.6%	-	100.0%
	الزبير	9.4%	20.5%	28.6%	16.7%	4.1%	6.8%	14.0%	-	100.0%
	القرنة	18.8%	27.9%	30.7%	9.5%	4.1%	5.8%	3.3%	-	100.0%
	الفاو	23.6%	24.4%	38.4%	٧.0%	2.2%	4.4%	-	-	100.0%
	شط العرب	18.1%	23.4%	30.2%	10.1%	8.8%	6.8%	2.6%	-	100.0%
	المدينة	21.9%	31.4%	22.5%	8.4%	5.5%	5.1%	5.2%	-	100.0%
	مج المحافظة	14.8%	24.5%	33.4%	9.6%	6.5%	6.0%	5.1%	-	100.0%

100.0%	-	0.9%	4.0%	3.7%	11.5%	26.8%	24.5%	28.6%	البصرة	ريف
100.0%	-	5.3%	5.3%	18.4%	13.2%	23.7%	23.7%	10.5%	أبو الخصب	
100.0%	-	4.1%	6.5%	8.5%	12.6%	32.8%	21.1%	14.4%	الزبير	
100.0%	-	2.5%	3.5%	4.3%	9.8%	27.1%	33.1%	19.8%	القرنة	
100.0%	-	4.0%	4.0%	4.0%	12.1%	32.1%	4.0%	39.7%	الفاو	
100.0%	-	2.3%	9.0%	4.7%	10.0%	32.3%	20.5%	21.2%	شط العرب	
100.0%	-	2.1%	5.0%	5.9%	7.4%	36.3%	26.5%	16.8%	المدينة	
100.0%	-	2.6%	5.2%	5.8%	10.5%	30.6%	25.4%	19.9%	مج المحافظة	
100.0%	-	5.4%	6.3%	7.4%	10.1%	35.5%	23.0%	12.4%	البصرة	
100.0%	-	5.5%	4.6%	4.8%	7.1%	29.3%	25.1%	23.6%	أبو الخصب	
100.0%	-	6.4%	6.5%	7.5%	13.6%	31.8%	21.0%	13.2%	الزبير	
100.0%	-	3.1%	5.2%	4.1%	9.6%	29.7%	29.2%	19.1%	القرنة	
100.0%	-	0.7%	4.3%	2.5%	7.9%	37.4%	21.0%	26.2%	الفاو	
100.0%	-	2.5%	7.5%	7.4%	10.1%	30.9%	22.4%	19.1%	شط العرب	
100.0%	-	4.0%	5.1%	5.7%	8.0%	27.7%	29.5%	20.0%	المدينة	
100.0%	-	4.7%	5.9%	6.4%	9.8%	32.9%	24.7%	15.8%	مج المحافظة	

المصدر: بالاعتماد على ملحق (٣)

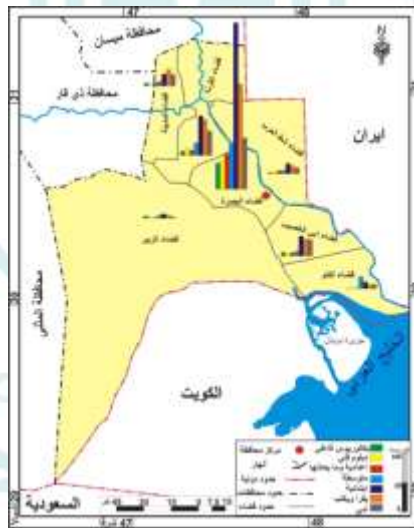
جدول (٤)

التوزيع النسبي للمستويات التعليمية للسكان بعمر (١٢ سنة فأكثر) في اقصية محافظة البصرة حسب البيئة لعام ٢٠١٧.										
المجموع	أخرى	يكالوريوس فأعلى	دبلوم فني	اعدادية ومايعادلها	متوسطة	ابتدائية	يقراً ويكتب	امي	القضاء	البيئة
100.0%	0.1%	7.5%	5.6%	8.5%	12.7%	28.9%	23.3%	13.3%	البصرة	حضر
100.0%	0.0%	4.0%	5.2%	6.9%	13.7%	32.0%	24.4%	13.8%	أبو الخصب	
100.0%	0.2%	3.2%	3.7%	5.9%	13.6%	30.2%	23.9%	19.2%	الزبير	
100.0%	0.0%	3.1%	3.8%	5.2%	10.8%	30.0%	28.6%	18.4%	القرنة	
100.0%	0.2%	1.7%	2.5%	4.9%	11.0%	34.5%	28.3%	17.0%	الفاو	
100.0%	0.1%	2.4%	3.2%	4.7%	11.2%	34.1%	26.8%	17.5%	شط العرب	
100.0%	0.0%	3.5%	5.7%	5.8%	12.6%	30.3%	24.4%	17.8%	المدينة	
100.0%	0.1%	5.7%	5.0%	7.4%	12.7%	29.9%	24.1%	15.0%	المجموع	
100.0%	0.1%	1.7%	1.9%	4.4%	9.9%	31.2%	26.5%	24.3%	البصرة	ريف
100.0%	-	2.2%	2.7%	4.8%	10.7%	28.8%	27.3%	23.5%	أبو الخصب	
100.0%	0.2%	2.9%	4.0%	6.3%	11.2%	27.4%	23.9%	24.2%	الزبير	

100.0%	0.0%	1.7%	1.3%	2.5%	5.5%	20.9%	27.1%	41.0%	القرنة	م ج المحافظة
100.0%	-	2.4%	3.2%	3.5%	10.5%	31.7%	25.5%	23.1%	الفاو	
100.0%	0.1%	1.3%	2.4%	3.9%	9.2%	32.1%	25.0%	29.3%	شط العرب	
100.0%	0.1%	1.7%	3.1%	3.7%	8.6%	26.8%	28.2%	27.9%	المدينة	
100.0%	0.1%	2.0%	2.6%	4.2%	8.9%	26.9%	26.3%	29.1%	المجموع	
100.0%	0.1%	7.1%	5.4%	8.2%	12.6%	29.1%	23.5%	14.0%	البصرة	
100.0%	0.0%	3.9%	5.0%	6.7%	13.5%	31.7%	24.7%	14.6%	ابوالخصيب	
100.0%	0.2%	3.2%	3.8%	6.0%	13.0%	29.5%	23.9%	20.4%	الزبير	
100.0%	0.0%	2.4%	2.7%	4.0%	8.4%	25.8%	27.9%	28.7%	القرنة	
100.0%	0.1%	1.8%	2.6%	4.7%	10.9%	34.0%	27.9%	18.0%	الفاو	
100.0%	0.1%	2.1%	3.0%	4.5%	10.7%	33.6%	26.4%	19.5%	شط العرب	
100.0%	0.0%	2.5%	4.2%	4.6%	10.3%	28.3%	26.5%	23.5%	المدينة	
100.0%	0.1%	5.0%	4.6%	6.8%	12.0%	29.3%	24.5%	17.6%	المجموع	

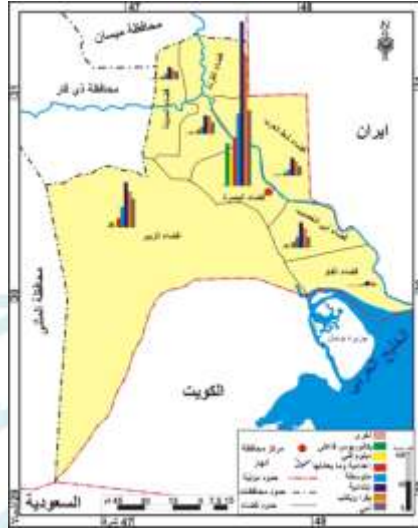
المصدر : بالاعتماد على ملحق (٤)

خريطة (٩) التوزيع النسبي للمستويات التعليمية لسكان الحضر بعمر ١٢ سنة فأكثر في اضية محافظة البصرة ٢٠٠٧ .



المصدر بالاعتماد على جدول (٣).

خريطة (١٠) التوزيع النسبي للمستويات التعليمية لسكان الحضر بعمر ١٢ سنة فأكثر في اقصية محافظة البصرة ٢٠١٧ .

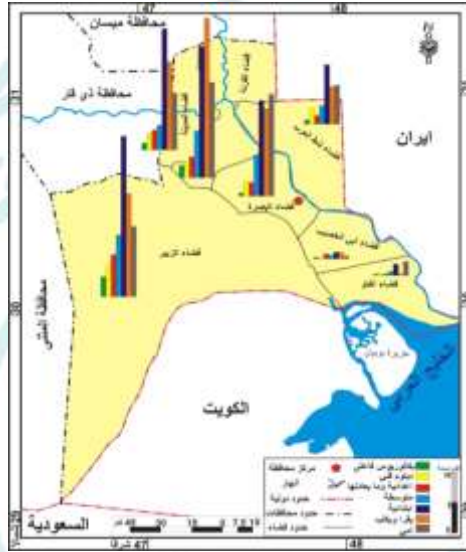


المصدر: بالاعتماد على جدول (٤).

اما سكان الريف فقد تباينت المستويات التعليمية في اقصية المحافظة تبعاً لاختلاف الظروف الاقتصادية ومدى توفر الخدمات التعليمية في الاقصية ،يلاحظ من خلال الجدول (٤٣) والخريطة (١١ و ١٢) ان المستوى التعليمي (الامية) احتل المرتبة الاولى في قضاء الفاو لعام ٢٠٠٧ بنسبة (٣٩,٧%) يليه كل من قضائي البصرة وشط العرب على التوالي (٢٨,٦% و ٢١,٢%) ، اما في العام ٢٠١٧ احتل قضاء القرنة المرتبة الاولى بنسبة (٤١,٠%) يليه كل من قضائي شط العرب والمدينة على التوالي (٢٩,٣% و ٢٧,٩%) ، اما المستوى التعليمي (يقرأ ويكتب) سجل قضاء القرنة المرتبة الاولى لعام ٢٠٠٧ بنسبة (٣٣,١%) يليه كل من قضائي المدينة والبصرة على التوالي (٢٦,٥% و ٢٤,٥%) ، اما في العام ٢٠١٧ احتل قضاء المدينة المرتبة الاولى بنسبة (٢٨,٢%) يليه كل من قضائي ابو الخصيب والفاو على التوالي (٢٧,٣% و ٢٥,٥%) ، اما بالنسبة للمستوى التعليمي (الابتدائية) لعام ٢٠٠٧ احتل قضاء المدينة المرتبة الاولى بنسبة (٣٦,٣%) يليه كل من قضائي الزبير وشط العرب على التوالي (٣٢,٨% و ٣٢,٢%) وفي العام ٢٠١٧ احتل قضاء شط العرب المرتبة الاولى بنسبة (٣٢,١%) يليه كل من قضائي الفاو وابو الخصيب على التوالي (٣١,٧% و ٢٨,٨%) ، اما ادنى النسب سجلها المستوى التعليمي بكالوريوس فأعلى لعام ٢٠٠٧ احتل قضاء ابو الخصيب المرتبة الاولى بنسبة (٥,٣%) يليه كل من قضائي الزبير والقرنة على التوالي (٤,١% و ٤,٠%) اما في العام ٢٠١٧

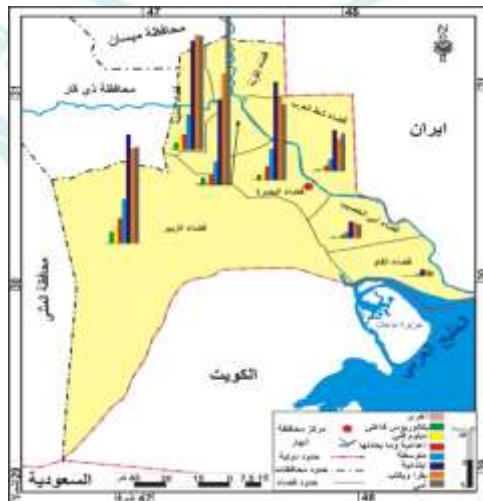
احتل قضاء الزبير المرتبة الاولى بنسبة (٢,٩%) يليه كل من قضائي الفاو وابو الخصيب على التوالي (٢,٤% و ٢,٢%)، وادنى النسب ايضاً سجلتها شهادات اخرى لعام ٢٠١٧ حيث لا تتجاوز (٠,٢% و ٠,١%) لكافة الوحدات الادارية . نستنتج من ذلك ان المجتمع الريفي يتصف بعادات وتقاليد تختلف عن سكان الحضر .

خريطة (١١) التوزيع النسبي للمستويات التعليمية لسكان الريف بعمر ١٢ سنة فأكثر في اضية محافظة البصرة ٢٠٠٧



المصدر: بالاعتماد على جدول (٣).

خريطة (١٢) التوزيع النسبي للمستويات التعليمية لسكان الريف في اضية محافظة البصرة ٢٠١٧



المصدر: بالاعتماد على جدول (٤).

الاستنتاجات :

- ١- انخفاض نسبة الامية للسكان الحضر مقارنة بالريف حيث بلغت (١٤,٨%) للحضر و(١٩,٩%) للريف ولجميع اقصية المحافظة لعام ٢٠٠٧، ارتفعت الى (١٥,٠%) للحضر و(٢٩,٠%) للريف وذلك بسبب قصور الخدمات في الريف والبعد المكاني للمدارس في القرى والارياف وقلة الكادر التدريسي، ولان اغلب المزارعين في الريف يعطون اهمية اكبر لعمل اولادهم في الحقل عن تعليمهم .
- ٢- ارتفاع نسبة الامية لدى الإناث مقابل الذكور في محافظة البصرة خلال مدة الدراسة حيث بلغت النسبة لعام ٢٠٠٧ (٢١,٨%) ارتفعت الى (٢٢,٩%) لعام ٢٠١٧، وسجل قضاء الفاو لعام ٢٠٠٧ اعلى نسبة للإناث وقدرها (٣٣,١%) بينما في العام ٢٠١٧ سجل قضاء القرنة اعلى نسبة للإناث الاميات بنسبة (٢٨,٢%)، يرجع سبب ارتفاع نسبة الامية للإناث مقارنة بالذكور وذلك بسبب العادات والتقاليد ،اذ تعمل هذه الاعراف الاجتماعية على الحد من تعليم الإناث فضلاً عن عزوف المرأة عن التعليم ،ويعد الزواج المبكر احد عوامل ارتفاع نسبة الامية لدى الإناث . .
- ٣- ارتفاع نسبة الذكور في المستوى التعليمي (يقراً ويكتب) عن الإناث في عموم المحافظة ،وسجل قضاء المدينة اعلى نسبة لعام ٢٠٠٧ (٣١,٦%) بينما في العام ٢٠١٧ سجل قضاء القرنة اعلى نسبة لنفس المستوى التعليمي (٢٨,٠%).
- ٤- ارتفاع نسبة الذكور في المستوى التعليمي (الابتدائية) على مستوى المحافظة حيث سجل الذكور نسبة (٣٦,٠%) اما نسبة الإناث بلغت (٢٩,٨%) لعام ٢٠٠٧ وسجل الذكور في قضاء الفاو اعلى نسبة (٤٣,٥%)، وفي العام ٢٠١٧ ايضا سجل الذكور نسبة اعلى نسبة من الإناث (٣١,٩%) و (٢٦,٧%) للإناث وسجل الذكور في قضاء شط العرب اعلى نسبة (٣٦,٥%).
- ٥- انخفاض نسبة المستويات التعليمية العليا في المحافظة حسب النوع حيث تنخفض عند الإناث اكثر من الذكور وذلك بسبب تأثر الإناث بالظروف الاجتماعية في المحافظة خصوصاً في الريف.

٦- ارتفعت نسبة الذكور في المستوى التعليمي (بكالوريوس فأعلى) حيث بلغت نسبة الذكور (٥,٤%) والإناث (٣,٩%) لعام ٢٠٠٧، و أيضاً نسبة الذكور عن الإناث في العام ٢٠١٧ حيث بلغت (٦,١%) للذكور و (٤,٠%) للإناث .

التوصيات :

- ١- رفع مستوى الوعي الاسري على اهمية التعليم من خلال البرامج التوعوية والتثقيفية
- ٢- الاهتمام بتعليم الإناث من خلال توفير المدارس الخاصة لهن لكي تتماشى مع العادات والتقاليد في المناطق الريفية التي تمنع تسجيل الإناث مع الذكور .
- ٣- تعميم المناطق الريفية من خلال تشييد المدارس وتوفير الكوادر التدريسية لهم وتعبيد الطرق وتوفير كافة الخدمات التعليمية لهم لكي تسهل عملية التعليم في تلك المناطق .
- ٤- القضاء على التفاوت التعليمي على مستوى البيئة والنوع من خلال الدعم بكل الوسائل الثقافية ووسائل الاعلان والنشر المسموعة والمدعومة والمقروءة لدعم الإناث بالاستمرار بالدراسة خاصة في المناطق الريفية والنائية ودعم المناطق الريفية .
- ٥- ادخال تجارب حديثة في النظام التعليمي لتطوير وتنوع التعليم الثانوي والاكاديمي والمهني (صناعي ،زراعي ،تجاري) لفسح المجال امام الطلبة لاختيار النمط الدراسي المناسب لامكانياتهم وتوجهاتهم الفكرية والمهنية هذا فضلاً عن اعادة معاهد المعلمين.

المصادر:

١. ابو صالح. ماهر. (٢٠١٠). التركيب التعليمي لسكان الضفة الغربية ،مجلة جامعة النجاح للابحاث والعلوم الإنسانية ، المجلد (٢٦)،ع(١٠).
٢. جمهورية العراق. (٢٠٠٧). وزارة التخطيط ،الجهاز المركزي للاحصاء وتكنولوجية المعلومات ،تقديرات السكان.
٣. جمهورية العراق. (٢٠١٧). وزارة التخطيط ،الجهاز المركزي للاحصاء وتكنولوجية المعلومات ، مسح التشغيل والبطالة .
٤. جمهورية العراق. (٢٠٢٠). وزارة النقل ،الهيئة العامة للمساحة شعبة انتاج الخرائط ،خريطة محافظة البصرة الادارية، مقياس ١:٥٠٠٠٠٠٠.

- ٥ . جمهورية العراق . (٢٠٢٠). وزارة النقل ،الهيئة العامة للمساحة ،شعبة انتاج الخرائط ،خريطة العراق الادارية، مقياس ١:١٠٠٠٠٠٠٠.
- ٦ . الجنابي . عبد الزهرة علي و ناصر . حسين جعاز و محمد . فؤاد عبد الله. (٢٠٠٧). تقويم التباين الزمني والمكاني للتحصيل العلمي في العراق للمدة (١٩٧٧ _ ١٩٩٧) ،مجلة البحوث الجغرافية ،العدد (٨) ، جامعة الكوفة ، كلية التربية للبنات ،الكوفة .
- ٧ . الزيايدي . حسين عليوي ناصر . (٢٠١٨). اسس واخلاقيات البحث العلمي ،دار الفيحاء للطباعة والنشر ، لبنان.
- ٨ . صندوق الامم المتحدة للسكان . (٢٠٠٦). مسرد مفاهيم ومصطلحات النوع الاجتماعي (مشروع النوع الاجتماعي)، السلام والامن ، ط١، منشورات مفتاح ،عمان ،الاردن ، حزيان .
- ٩ . محمد . حمد شوقي . (٢٠٠١). جغرافية التنمية البشرية في محافظة قنا، اطروحة دكتوراه (غير منشورة) ،كلية الاداب ،جامعة الاسكندرية.
- ١٠ . الهجري . ابراهيم عبد الله. (٢٠١٥). التعليم في الوطن العربي امام تحديات التكنولوجيا ،كلية العلوم ،جامعة صنعاء (اليمن).

Sources

- ١- Abu –Saleh, Maher, (2010), The educational composition of the population of the west Bank ,AL –najah university Journal For Research and science Humanity, volume (26), Issue(10).
- 2- Republic of Iraq, (2007), Ministry of planning , Central Agency For statistics and information Technology population, estimates.
- 3- Republic of Iraq , (2017), Ministry of planning bureau of statistics and Information Technology, Operations survey and unemployment.
- 4- Republic of Iraq, (2020), Ministry of survey Map Production Division , Basra Governorate Administrative, scale 1:500000.
- 5- Republic of Iraq, (2020), Ministry of Transport General Authority For Survey Map production Division, scale 1:1000000.
- 6- AL – Janabi, Abdul-Zahra Ali and, Nasser, Hussein Jaaz and , Muhammad, Fouad Abdullah, (2007), Evaluation of temporal and spatial variation in

academic achievement in Iraq of the period (1977 -1997),Geographical research Record,Issue(8),university of kufa,college Education for Girls,Kufa.

7- Al – ZIYadi,Hussein Alwi Nasser, (2018) ,Foundations and ethics of scientific research, Dar AL – Fayhaa for printing and publishing ,Lebanan.

8- United Nation population,(2006) ,Document Glossary of Gender concepts and tems (Gender project) paace and security ,tala Mutah publications,Amman ,Jorden, June.

10-AL – Hijri ,Ibrahim Abdullah,(2015), Education in the Arab world in the Faca of Technology challenges, Faculty of science, sana'a university (yemen)

ملحق (١)

التوزيع العددي للمستويات التعليمية للسكان بعمر (١٢ سنة فأكثر) في اقصية محافظة البصرة حسب النوع لعام ٢٠٠٧.										
المجموع	أخرى	بكالوريوس فأعلى	دبلوم فني	اعدادية ومايعادلها	متوسطة	ابتدائية	يقرأ ويكتب	امي	القضاء	البلد
436449	-	25272	35039	40161	41572	171967	90973	31465	البصرة	شكر
63181	-	3629	3106	4842	3966	21579	15555	10504	أبو الخصيب	
52712	-	4118	4654	3739	7570	18198	9679	4754	الزبير	
154343	-	7478	11222	8057	14360	48028	45435	19763	القرنة	
18146	-	-	1268	529	739	7901	4188	3521	الفاو	
45486	-	1245	4134	4066	4062	14864	11365	5750	شط العرب	
65212	-	3295	4429	5963	6819	17839	20589	6278	المدينة	
835529	-	45037	63852	67357	79088	300376	197784	82035	المجموع	
430079	-	21300	19129	24010	45675	135804	108508	75653	البصرة	إدارة
58325	-	3106	2509	932	4679	14008	14889	18202	أبو الخصيب	
53552	-	2659	2287	4230	6847	15628	12585	9316	الزبير	
152401	-	1980	4712	4565	14959	43205	44216	38764	القرنة	
17936	-	237	292	365	2116	5594	3404	5928	الفاو	
43511	-	702	2600	2523	4929	12765	8650	11342	شط العرب	
81996	-	2597	3015	2366	4993	22952	22895	23178	المدينة	
837800	-	32581	34544	38991	84198	249956	215147	182383	المجموع	
866528	-	46572	54168	64171	87247	307771	199481	107118	البصرة	مج المحافظة
121506	-	6735	5615	5774	8645	35587	30444	28706	أبو الخصيب	
106264	-	6777	6941	7969	14417	33826	22264	14070	الزبير	
306744	-	9458	15934	12622	29319	91233	89651	58527	القرنة	
36082	-	237	1560	894	2855	13495	7592	9449	الفاو	
88997	-	1947	6734	6589	8991	27629	20015	17092	شط العرب	

147208	-	5892	7444	8329	11812	40791	43484	29456	المدينة
1673329	-	77618	98396	106348	163286	550332	412931	264418	المجموع

المصدر: جمهورية العراق، وزارة التخطيط، الجهاز المركزي للإحصاء وتكنولوجيا المعلومات، تقديرات السكان ٢٠٠٧ (ملحق ٢) التوزيع العددي للمستويات التعليمية للسكان بعمر (١٢ سنة فأكثر) في اقصية محافظة البصرة حسب النوع لعام

٢٠١٧

المستويات التعليمية										النوع
المجموع	أخرى	بكالوريوس فأعلى	دبلوم فني	اعدادية وما يعادلها	متوسطة	ابتدائية	يقرأ ويكتب أو يقرأ فقط	أمي	القضاء	
517789	801	43748	31371	48839	66307	162843	112518	51362	البصرة	بصرة
74222	29	3507	4806	6146	10579	24181	16068	8456	أبو الخصيب	
168599	140	5880	7037	12112	24048	53868	40656	24858	الزبير	
93038	51	3155	3014	5002	9689	28633	26076	17418	القرنة	
13534	12	277	489	696	1372	4761	3752	2175	الفاو	
59090	33	1568	2619	3871	6944	21548	13900	8607	شط العرب	
76628	62	2628	4049	4898	9696	24005	19840	11450	المدينة	
1002900	1128	60763	53385	81564	128635	319839	233260	124326	المجموع	
515896	298	29564	24276	36398	63569	137890	130322	93579	البصرة	القرنة
72224	-	2138	2487	3724	9130	22247	19623	12875	أبو الخصيب	
169694	386	4820	5800	8201	19932	46028	40300	44227	الزبير	
97274	32	1462	2060	2635	6355	20503	27078	37149	القرنة	
12914	24	203	200	543	1511	4237	3615	2581	الفاو	
57065	101	918	900	1357	5529	17508	16608	14044	شط العرب	
76377	11	1132	2387	2144	6131	19318	20713	24541	المدينة	
1001444	852	40237	38110	55002	112157	267731	258359	228996	المجموع	
1033685	1099	73312	55647	85237	129876	300733	242840	144941	البصرة	محافظة
146444	29	5644	7292	9870	19709	46428	36141	21331	أبو الخصيب	
338293	526	10700	12837	20313	43980	99896	80956	69085	الزبير	
190312	83	4617	5074	7637	16044	49136	53154	54567	القرنة	
26448	36	480	689	1239	2883	8998	7367	4756	الفاو	
116155	134	2486	3519	5228	12473	39056	30608	22651	شط العرب	
153005	73	3760	6436	7042	15827	43323	40553	35991	المدينة	
2004342	1980	100999	91494	136566	240792	587570	401619	353322	المجموع	

المصدر: جمهورية العراق، وزارة التخطيط، الجهاز المركزي للإحصاء وتكنولوجيا المعلومات، مسح التشغيل والبطالة

٢٠١٧.

ملحق (٣)

التوزيع العددي للمستويات التعليمية للسكان بعمر (١٢ سنة فأكثر) في اقصية محافظة البصرة حسب البيئة لعام ٢٠٠٧ .										
البيئة	المجموع	المستويات التعليمية							القضاء	
		اخرى	بكالوريوس فأعلى	دبلوم فني	اعدادية وما يعادلها	متوسطة	ابتدائية	يقرأ ويكتب		امي
بصرة	807217	-	46032	51817	61968	80446	291880	184921	90153	البصرة
	117060	-	6501	5381	4955	8060	34534	29391	28238	أبو الخصيب
	24817	--	3468	1684	1009	4142	7098	5076	2340	الزبير
	226157	-	7404	13143	9164	21425	69432	62992	42597	القرنة
	30193	-	-	1323	657	21425	11602	7355	7111	الفاو
	58751	-	1550	3975	5168	5925	17768	13740	10625	شط العرب
	91409	-	4727	4654	5034	7664	20562	28712	20056	المدينة
	1355604	-	69682	81977	87955	129807	452876	332187	201120	مج المحافظة
الجزيرة	59311	-	540	2351	2203	6801	15891	14560	16965	البصرة
	4446	-	234	234	819	585	1053	1053	468	أبو الخصيب
	81447	-	3309	5257	6960	10275	26728	17188	11730	الزبير
	80587	-	2054	2791	3458	7894	21801	26659	15930	القرنة
	5889	-	237	237	237	710	1893	237	2338	الفاو
	30551	-	702	2759	1421	3066	9861	6275	6467	شط العرب
	55799	-	1165	2790	3295	4148	20229	14772	9400	المدينة
	318030	-	8241	16419	18393	33479	97456	80744	63298	مج المحافظة
مج المحافظة	866528	-	46572	54168	64171	87247	307771	199481	107118	البصرة
	121506	-	6735	5615	5774	8645	35587	30444	28706	أبو الخصيب
	106264	-	6777	6941	7969	14417	33826	22264	14070	الزبير
	306744	-	9458	15934	12622	29319	91233	89651	58527	القرنة
	36082	-	237	1560	894	2855	13495	7592	9449	الفاو
	89302	-	2252	6734	6589	8991	27629	20015	17092	شط العرب
	147208	-	5892	7444	8329	11812	40791	43484	29456	المدينة
	1673634	--	77923	98396	106348	163286	550332	412931	264418	مج المحافظة

المصدر: جمهورية العراق، وزارة التخطيط، الجهاز المركزي للإحصاء وتكنولوجيا المعلومات، تقديرات السكان ٢٠٠٧

ملحق (٤)

التوزيع العددي للمستويات التعليمية للسكان بعمر (١٢ سنة فأكثر) في اقسية محافظة البصرة حسب البيئة لعام ٢٠١٧ .										
المستويات التعليمية									القضاء	البيئة
المجموع	أخرى	بكالوريوس فأعلى	دبلوم فني	اعدادية ومايعادلها	متوسطة	ابتدائية	يقرأ ويكتب	امي		
967071	1060	72204	54384	82304	123274	279923	225191	128731	البصرة	حضر
134277	29	5380	6962	9291	18409	42918	32821	18467	أبو الخصيب	
253951	395	8250	9432	15011	34554	76783	60818	48708	الزبير	
103757	51	3183	3981	5431	11246	31088	29689	19088	القرنة	
22197	36	379	551	1090	2436	7652	6281	3772	الفاو	
88866	114	2122	2859	4151	9971	30298	23789	15562	شط العرب	
66560	22	2298	3789	3854	8362	20160	16212	11863	المدنية	
1636679	1707	93816	81958	121132	208252	488822	394801	246191	المجموع	
66614	39	1108	1263	2933	6602	20810	17649	16210	البصرة	ريف
12169	-	265	331	579	1300	3510	3320	2864	أبو الخصيب	
84341	131	2450	3405	5302	9426	23113	20138	20376	الزبير	
86555	32	1434	1093	2206	4798	18048	23465	35479	القرنة	
4251	-	101	138	149	447	1346	1086	984	الفاو	
27289	20	364	660	1077	2502	8758	6819	7989	شط العرب	
86445	51	1462	2647	3188	7465	23163	24341	24128	المدنية	
367664	273	7184	9537	15343	32540	98748	96818	107130	المجموع	
1033685	1099	73312	55647	85237	129876	300733	242840	144941	البصرة	مع المحافظة
146446	29	5645	7293	9870	19709	46428	36141	21331	أبو الخصيب	
338292	526	10700	12837	20313	43980	99896	80956	69084	الزبير	
190312	83	4617	5074	7637	16044	49136	53152	54567	القرنة	
26448	36	480	689	1239	2883	8998	7367	4756	الفاو	
116155	134	2486	3519	5228	12473	39056	30608	22651	شط العرب	
153005	73	3760	6436	7042	15827	43323	40553	35991	المدنية	
2004343	1980	101000	91495	136566	240792	587570	491619	353321	المجموع	

المصدر: جمهورية العراق، وزارة التخطيط، الجهاز المركزي للإحصاء وتكنولوجيا المعلومات، مسح التشغيل والبطالة .٢٠١٧