

العلاقات التجارية العراقية - العربية للمدة (٢٠٠٩ - ٢٠٢١)

الباحثة: رويدة مصطفى منصور

أ.د. أسعد عباس هندي

جامعة البصرة - كلية التربية للعلوم الإنسانية

ruwaida.mansoor@uobasrah.edu.iq

الملخص:

تلعب التجارة الخارجية دوراً مهماً في العلاقات الدولية فهي تكون بمثابة الشريان الحيوي لاقتصاديات الدول، واحد الركائز المهمة في التنمية الاقتصادية من خلال توفير العملة الصعبة اللازمة لتمويل المستوردات الرأسمالية والوسيطية الضرورية لتنفيذ التنمية الاقتصادية. يمتلك العراق علاقات تجارية وطيدة مع الدول العربية من خلال تصدير منتجاته الزراعية والمعدنية فضلاً عن استيراد السلع والبضائع العربية ولا سيما بعد احداث عام ٢٠٠٣ وما رافقه من رفع الحصار الاقتصادي وبالتالي اصبح العراق سوقاً خصباً لاستيراد المنتجات العربية .
الكلمات المفتاحية : (العلاقات، العراق، العربية، الخليجية، تجارية، اقتصادية، تبادل).

Iraqi-Arab trade relations for the period (2009-2021)

Researcher: Ruwaida Mustafa Mansour

Dr. Asaad Abbas Hindi

Basra University – College of Education for Human Sciences

Abstract:

Foreign trade plays an important role in international relations, as it serves as a vital artery for the economies of countries, and one of the important pillars in economic development by providing the necessary hard currency to finance the capital and intermediate imports necessary for the implementation of economic development.

Iraq has strong commercial relations with the Arab countries through the export of its agricultural and mineral products, as well as the import of Arab goods and commodities, especially after the events of 2003 and the accompanying lifting of the economic blockade, and thus Iraq became a fertile market for the import of Arab products.

Keywords: (relations - Iraq - Arab - Gulf - trade - economic – exchange).

المقدمة :

يعتمد الرخاء الاقتصادي لأي دولة ولاسيما العراق بدرجة كبيرة على التجارة الخارجية اذ شهد العراق العديد من التحولات الاقتصادية والسياسية والتي انعكست على مفاصل القطاعات الاقتصادية وتعد التجارة الخارجية ابرز هذه القطاعات على الرغم من محدودية الموارد الزراعية التي يقوم بتصديرها واعتماده على تصدير المواد الخام المعدنية ولا سيما النفط بالدرجة الأولى ساهم ذلك في تنمية قطاع التصدير ذلك ان التوسع في التصدير يشير الى اتساع السوق ووجود طلب فعال على السلع المصدرة وهذا يقضي على تنمية القطاعات التصديرية المباشرة والغير المباشرة فقد اثبتت التجربة ان تنمية قطاع تصديري كبير يشجع على تنمية قطاعات تساعد على النمو الاقتصادي العام وبالتالي حصولها على عملات اجنبية ضخمة اذ ان زيادة العوائد النفطية العراقية كان سبباً في ازدياد انتاج وتصدير النفط الخام الى السوق الدولية والعربية هذا بدوره أدى الى ارتفاع تخصيصات خطط التنمية في العراق كما اتجه نحو تطوير جميع البنى الارتكازية الاساسية وانشاء المشاريع الصناعية وتحديث الزراعة ، كما تستورد السلع الصناعية والغذائية استجابة للطلب المحلي ولكي توفر متطلبات الرفاه الاجتماعي .

العلاقات التجارية العراقية - العربية

يرتبط العراق بعلاقات اقتصادية مع دول العالم عامة والدول العربية خاصة ، تمثلت في ابرام الاتفاقيات والمعاهدات وتوقيع مذكرات تفاهم انبثقت من تلك الاتفاقيات.

ان ما يميز العراق في علاقاته الاقتصادية مع الدول العربية هو تاريخه التجاري الطويل وإمكانياته الكبيرة وموارده الطبيعية كونه يمتلك اكبر احتياطي نفطي في العالم ، كما انه يقع في تقاطع الطرق الدولية والتجارية . فهو يتشارك حدوده البرية مع العديد من الدول العربية مثل جمهورية سورية العربية والمملكة الاردنية الهاشمية والمملكة العربية السعودية ودولة الكويت ولا ننسى كيف تأثرت العلاقات التجارية العراقية العربية بالأحداث السياسية وما رافقتها من حرب وحصار اقتصادي . ولكن سرعان ما

عادت تلك العلاقات بعد مفاوضات بين الاطراف المتخاصمة تلتها عودة العلاقات التجارية بينهما
واشاعة المناخ الايجابي اثناء تلك المفاوضات .

نلاحظ من خلال جدول رقم (١) والشكل (١) ان مجموع حجم التبادل التجاري للصادرات
والاستيرادات بلغ (١٣١٥٥,٦٦ / ١٧٤٧٨) مليون دولار اذ سجل عام ٢٠١٢ اعلى حجم للمبادلات
التجارية بواقع (١٧٨٦) مليون دولار وبسبة بلغت (١٣,٦%) من مجموع حجم الصادرات .

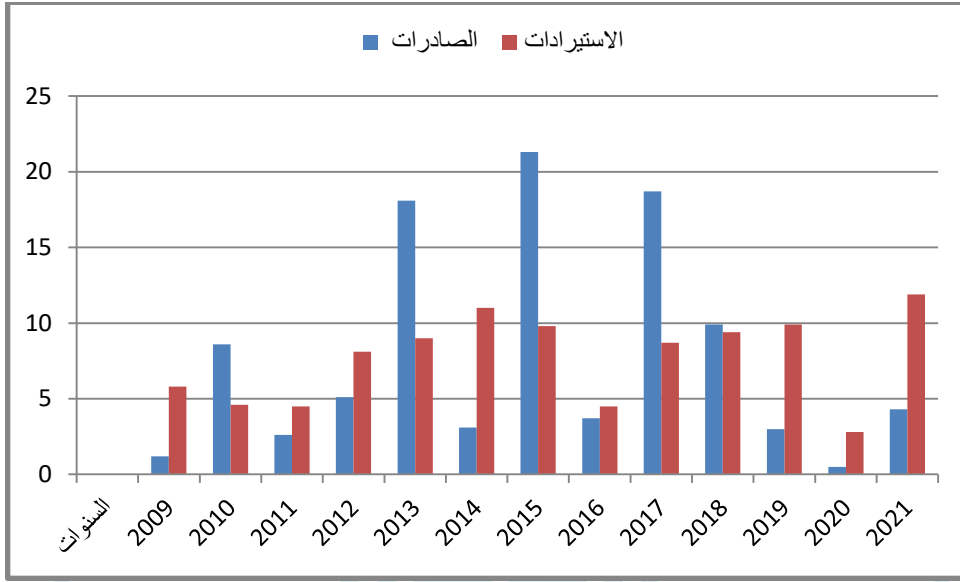
جدول رقم (١) العلاقات التجارية العراقية _ العربية للمدة ٢٠٠٩-٢٠٢١ (القيمة= مليون دولار)

السنة	الصادرات	النسبة	الاستيرادات	النسبة
٢٠٠٩	١١٧٨	٩	٢٧١٩,٠٢	١٥,٦
2010	١٥٩١	١٢,١	٢٣٣١,٦٤	١٣,٣
٢٠١١	١٣٦٤,٢١	١٠,٤	٨٨٦,٨٣	٥,١
٢٠١٢	١٧٨٦	١٣,٦	١٠٢٩,٤٢	٥,٩
٢٠١٣	٦٠٥,٢٢	٤,٦	١٢٤٨,٨٩	٧,١
٢٠١٤	١٤٦٥,٢٥	١١,١	٨٨٤,٤	٥,١
٢٠١٥	١١٢٠	٨,٥	٦٢٣,٩٨	٣,٦
٢٠١٦	٥٧٣	٤,٤	٤٩٨,٨٣	٢,٩
٢٠١٧	٨٢٣,١	٦,٣	٧٨٧,٤٥	٤,٥
٢٠١٨	٩٠١,٢	٦,٨	١٤٨٣,٢٤	٨,٥
٢٠١٩	١٦١,٨٨	١,٢	١٣٥١,٧٥	٧,٧
٢٠٢٠	١٢٨٠,٨	٩,٧	١١٠٦,٩	٦,٣
٢٠٢١	٣٠٦	٢,٣	٢٥٢٦	١٤,٤
المجموع	١٣١٥٥,٦٦	%١٠٠	١٧٤٧٨,٣	١٠٠

المصدر: الجدول من عمل الباحثة بالاعتماد على :

- ١- الجهاز المركزي للإحصاء العراقي، المجموعة الاحصائية لعام ٢٠٠٨، ص١٦.
- ٢- البنك المركزي العراقي ، النشرات السنوية للأعوام ٢٠١٠، ٢٠١١، ٢٠١٢، ٢٠١٣، ٢٠١٤، ٢٠١٥، ٢٠١٦، ٢٠١٧، ٢٠١٨، ٢٠١٩، ٢٠٢٠، ٢٠٢١.
- ٣- جامعة الدول العربية ، التقرير الاقتصادي العربي الموحد، صندوق النقد العربي، ٢٠٠٩، ص٢٩.

شكل رقم (١) العلاقات التجارية العراقية _ العربية للمدة ٢٠٠٩-٢٠٢١ (القيمة= مليون دولار)



المصدر: بيانات جدول (١) .

يليه عام ٢٠١٠ اذ بلغ حجم التبادل التجاري لقيم الصادرات بواقع (١٥٩١) مليون دولار وبنسبة (١٢,١%) في حين استأثر عام ٢٠١٩ بأدنى قيمة للصادرات بواقع (١٦١,٨٨) مليون دولار وبنسبة (١,٢%) اما الاستيرادات فقد سجل عام ٢٠٠٩ اعلى حجم للتبادل التجاري بواقع (٢٧١٩,٠٢) مليون دولار وبنسبة شكلت (١٥,٦%) من مجموع حجم الاستيرادات العربية العراقية وذلك يعود الى تحسن الوضع الاقتصادي للعراق عقب عام ٢٠٠٣ وما رافقها من رفع الحصار الاقتصادي فضلاً عن تداعيات انفتاح السوق العراقية على مصراعيها لمختلف انواع السلع والبضائع ومن دون رقابة وسيطرة او رسوم كمركية طفيفة رافقها عجز المنتجات العراقية على المنافسة في ضوء التضخم وارتفاع الاسعار والاجور نتيجة لذلك اصبح العراق يستورد السلع الاستهلاكية والمواد الغذائية والانشائية.

ونلاحظ ايضاً من خلال جدول رقم (١) ان العلاقات التجارية العراقية مع الدول العربية كانت متباينة من عام (٢٠١٣_٢٠٢٠) مما انعكس على حجم التبادل التجاري بين العراق والدول العربية ذلك يعود الى ضعف القدرة التصديرية يقابلها زيادة القدرة الاستيرادية للعراق من جميع انحاء العالم دون اقتصارها على الدول العربية فقط اذ نلاحظ ان العلاقات التجارية مع الدول العربية كانت في ادنى مستوياتها في عام ٢٠١٩ اذ بلغت قيمة الصادرات (١٦١,٨٨) مليون دولار وبنسبة (١,٢%) من حجم التبادل التجاري وذلك يعود الى الاعتماد الكلي على تصدير النفط يقابلها القصور في الاستثمار في القطاعات الاخرى وتعطيل الموارد البديلة الامر الذي انعكس على زيادة الاستيرادات اذ بلغت (١٣٥١,٧٥) مليون دولار وبنسبة شكلت (٧,٧%) من حجم التبادل التجاري ، وسجل عام ٢٠١٦ ادنى قيمة للاستيرادات بواقع (٤٩٨,٨٣) مليون دولار وبنسبة بلغت (٢,٩) من حجم التبادل التجاري.

نلاحظ من خلال جدول (٢) وخريطة (١) ان حجم التبادل التجاري مع جمهورية مصر العربية جاء في المرتبة الاولى من حيث الصادرات بواقع بلغ (٧٢١٧٢٨٠٢٧٦) مليون دولار وبنسبة بلغت (٧٨,٤%) من جملة المبادلات التجارية العراقية العربية وذلك يعود الى ارتباط العراق مع مصر باتفاقية التعاون الاقتصادي والاجتماعي والعلمي والفني الموقعة في القاهرة عام ١٩٨٠^(١) . في حين احتلت المملكة الاردنية المرتبة الثانية بواقع (١٢٧٣٢٥٤٥٥٤) مليون دولار وبنسبة بلغت (١٣,٨%) من حجم الصادرات، واحتلت جيبوتي، الجزائر، المغرب على المرتبة الاخيرة بواقع (٣٧١٠٥٤٩/٦٦٤٣٨/٥٩٤١١) على التوالي لكل منهما.

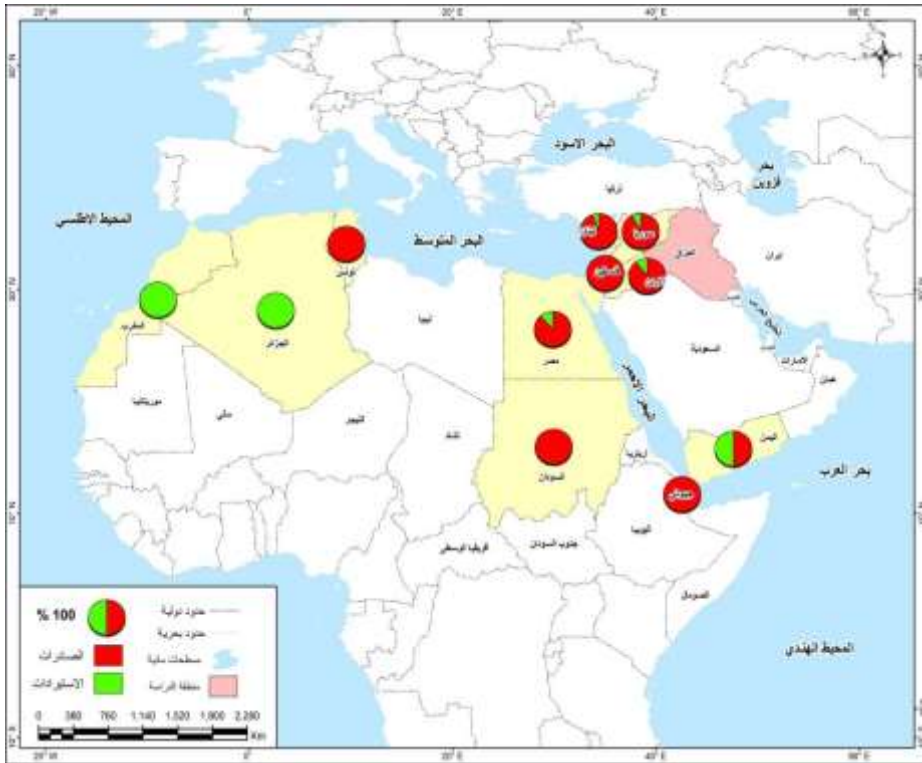
جدول رقم (٢) التبادلات التجارية العراقية-الدول العربية عام ٢٠٠٩ (القيمة = مليون دولار)

الدولة	الصادرات	النسبة	الاستيرادات	النسبة
جيبوتي	٥٩٤١١	٠	٢٨٥٩٣٠	٠
الجزائر	٦٦٤٣٨	٠	١٦٠٨١٠	٠,١
سوريا	٣٨٦٤٤٣١٦٤	٤,٢	٢٣٥٤٢٠١	٠,٤
المغرب	٣٧١٠٤٥٩	٠	٥٧٠٩٧٣٥٠١	٨٦
السودان	٢٧٤٤٠٨٦٥	٠,٣	٧٥٣٩٦	٠
تونس	٤١٤٧٠٣٩	٠,١	٣٤٣٢	٠
الاردن	١٢٧٣٢٥٤٥٥٤	١٣,٨	١١٦٧٩١٢٩	١,٨
لبنان	٢٧٠٥٤٩٢٥١	٣	١٥٩٦٧٣٥	٠,٢
فلسطين	٩٠٣٥٥٣٠	٠,١	-	-
مصر	٧٢١٧٢٨٠٢٧٦	٧٨,٤	٧٥٩٧٤٤٥٨	١١,٤
اليمن	١٣٢٣١٢٤٨	٠,١	٧٨٨٠١٩	٠,١
المجموع	٩٢٠٥٢١٨٢٣٥	%١٠٠	٦٦٣٨٩١٦١١	%١٠٠

المصدر: من عمل الباحثة بالاعتماد على :

- ١- الجهاز المركزي للإحصاء العراقي، المجموعة الإحصائية لعام ٢٠٠٨، ص ١٦.
- ٢- البنك المركزي العراقي، النشرات السنوية للأعوام ٢٠١٠، ٢٠١١، ٢٠١٢، ٢٠١٣، ٢٠١٤، ٢٠١٥، ٢٠١٦، ٢٠١٧، ٢٠١٨، ٢٠١٩، ٢٠٢٠، ٢٠٢١.
- ٣- جامعة الدول العربية، التقرير الاقتصادي العربي الموحد، صندوق النقد العربي، ٢٠٠٩، ص ٢٩.

خريطة (١) التبادلات التجارية العراقية-الدول العربية عام ٢٠٠٩ (القيمة = مليون دولار)



المصدر : بيانات جدول (٢) .

اما الاستيرادات فقد احتلت المغرب المرتبة الاولى من حجم التبادل التجاري بقيمة (٥٧٠٩٧٣٠٥٠١) مليون دولار وبنسبة شكلت (٨٦ %) من حجم الاستيرادات العربية العراقية وذلك بموجب اتفاقية التعاون الاقتصادي عام ١٩٨١، احتلت مصر المرتبة الثانية بقيمة (٧٥٩٧٤٤٥٨) مليون دولار وبنسبة (١١,٤ %) من حجم التبادلات التجارية وذلك يعود الى العلاقات الاقتصادية الوثيقة التي يرتبط بها العراق مع الدول العربية في حين احتلت كل من تونس والسودان وجيبوتي المرتبة الاخيرة بواقع (٣٤٣٢ ، ٧٥٣٩٦ ، ٢٨٥٩٣) مليون دولار لكل منهما على التوالي.

العلاقات التجارية العراقية - الخليجية :

يرتبط العراق بعلاقات اقتصادية مع دول مجلس التعاون الخليجي اذ يعد العراق جزءاً لا يتجزأ من دول الخليج العربي كونه يمثل جزئه الشمالي ويرتبط العراق مع دول الخليج العربي بحدود بحرية وبرية اذ يرتبط بحدود برية جهة الجنوب الغربي مع المملكة العربية السعودية في حين يرتبط جهة الجنوب مع دولة الكويت اما حدوده البحرية على الخليج العربي والتي تمتد من راس البيشة الى ام قصر والتي تلعب دوراً في انفتاح العراق البحري من اجل تيسير حركة التجارة مع دول العالم .

على الرغم من الترابط العضوي والتاريخي مرت العلاقات العراقية الخليجية بمراحل عدة اتسمت تارة بالفتور واخرى بالاستقرار.

اذ اتسمت سياسة دول الخليج العربي في العراق خلال الحرب العراقية الإيرانية (١٩٨٠-١٩٨٨) بالتعاون والتقارب وتبنت دول الخليج العربية سياسة قائمة على تقديم الدعم المادي والمعنوي للعراق وفقاً لمقتضيات مصالحها العليا، اذ كان العراق يخوض حرباً بالنيابة عنها . الا ان تلك المواقف شهدت تحولات كبيرة بعد نشوب ازمه الخليج الثانية عام ١٩٩٠ والتي تمخضت عن حرب عام ١٩٩١ اذ قطعت اغلب دول الخليج العربية علاقاتها مع العراق وساهمت بشكل كبير في تنفيذ الحصار الاقتصادي عليه من قبل مجلس الامن بموجب القرار المرقم (٦٦١) وعدة مرحلة التسعينيات من اخطر المراحل في تاريخ العلاقات السياسية والاقتصادية بين العراق ودول الخليج العربي واستمرت على هذا النحو حتى الاحتلال الامريكي للعراق عام ٢٠٠٣ اذ اتسمت العلاقات بالتحفظ في بداية الامر الا انها سرعان ما عادت ، لازدياد الاهتمام الخليجي بالسوق العراقية ولاسيما في مجال تصريف الصادرات الخليجية المرغوبة كثيراً في السوق العراقية^(٢) .

نلاحظ من خلال الجدول (٣) والشكل (٢) ان مجموع حجم الصادرات والاستيرادات بلغ (١٦٤٢٨/ مليون دولار اذ سجل عام ٢٠١٥ اعلى حجم للتبادلات التجارية بلغ (١٣١٤) مليون دولار وبنسبة (٢١,٢%) من مجموع حجم الصادرات العراقية- الخليجية يليه عام ٢٠١٧ بواقع (١١٦٣,٥)

مليون دولار ونسبة (١٨,٧%) من مجموع القيم المصدرة وذلك يعود لطبيعة التقارب والانفتاح الذي انعكس على توقيع العديد من الاتفاقيات ولاسيما مع المملكة العربية السعودية والتي اسهمت في وضع برامج عمل للربط الكهربائي وكذلك الربط البري والبحري فضلاً عن التعاون في القطاع النفطي^(٣). في حين سجل عام ٢٠٢٠ ادى قيمة للتبادل التجاري بواقع بلغ (٢٨,٢٩) مليون دولار ونسبة (٠,٥%) من مجموع قيم الصادرات العراقية الخليجية.

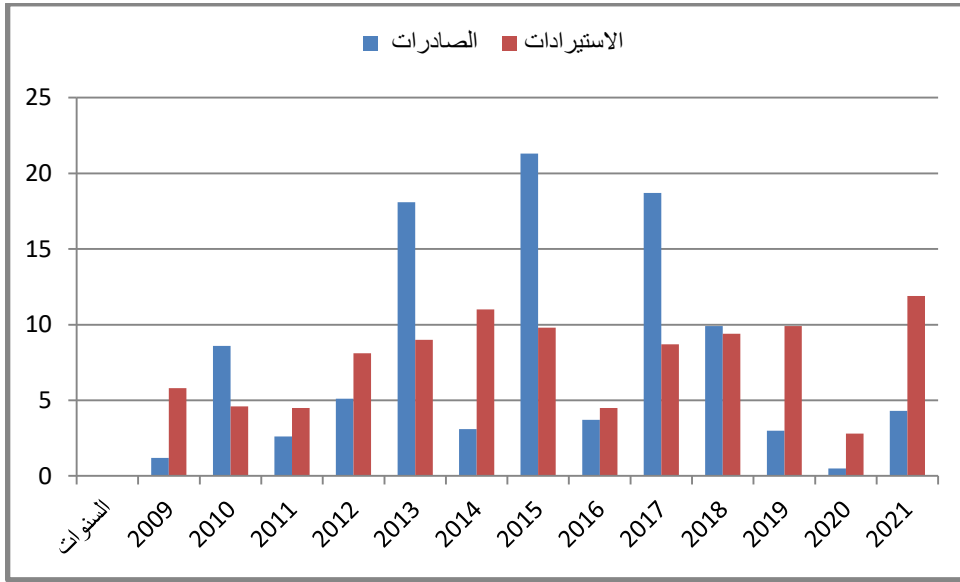
جدول (٣) العلاقات التجارية العراقية - الخليجية للمدة (٢٠٠٩-٢٠٢١) القيمة = مليون دولار

السنة	الصادرات	النسبة	الاستيرادات	النسبة
٢٠٠٩	٧٦	١,٢	٩٦٠,٧١	٥,٨
٢٠١٠	٥٣٥	٨,٦	٧٥٠,٩	٤,٦
٢٠١١	١٥٩	٢,٦	٧٤٣,٢	٤,٥
٢٠١٢	٣١٩,٥٩	٥,١	١٣٢٢,٨٦	٨,١
٢٠١٣	١١٢١	١٨,١	١٤٧٥,١	٩
٢٠١٤	١٩٥,١٩	٣,١	١٧٩٩,٢٦	١١
٢٠١٥	١٣١٤	٢١,٢	١٦١٧,٧٧	٩,٨
٢٠١٦	٢٢٩,٣١	٣,٧	٧٣٤,٢٤	٤,٥
٢٠١٧	١١٦٣,٥	١٨,٧	١٤٢٩,٧	٨,٧
٢٠١٨	٦١٢	٩,٩	١٥٥٢,٣	٩,٤
٢٠١٩	١٨٥,٢٨	٣	١٦٤١,٧	٩,٩
٢٠٢٠	٢٨,٢٩	٠,٥	٤٥١,٩	٢,٨
٢٠٢١	٢٦٨	٤,٣	١٩٤٨,٥	١١,٩
المجموع	٦٢٠,١٦	%١٠٠	١٦٤٢٨,١٤	%١٠٠

المصدر: الجدول من عمل الباحثة بالاعتماد على :

١- الجهاز المركزي للإحصاء العراقي، المجموعة الاحصائية لعام ٢٠٠٨، ص١٨.

- ٢ - البنك المركزي العراقي، النشرات السنوية للأعوام ٢٠١٠، ٢٠١١، ٢٠١٢، ٢٠١٣، ٢٠١٤، ٢٠١٥، ٢٠١٦، ٢٠١٧، ٢٠١٨، ٢٠١٩، ٢٠٢٠، ٢٠٢١.
- ٣ - جامعة الدول العربية، التقرير الاقتصادي العربي الموحد، صندوق النقد العربي، ٢٠٠٩، ص ٣٤.
- شكل (٢) العلاقات التجارية العراقية - الخليجية للمدة (٢٠٠٩-٢٠٢١) القيمة = مليون دولار



المصدر : بيانات جدول (٣) .

اما عام ٢٠٢١ فقد شهدت الاستيرادات اعلى قيم لها بواقع (١٩٤٨,٥) مليون دولار (١١,٩%) يليه عام ٢٠١٤ بواقع بلغ (١١) مليون دولار وبنسبة (١%) من مجموع حجم الاستيرادات وذلك لكون العراق يعد مركز تسويقياً كبيراً لتصريف مختلف السلع المصدرة من الدول الخليجية .

أذ نلاحظ من خلال الجدول (٤) وخريطة (٢) ان حجم التبادل التجاري معدولة الكويت احتل المرتبة الأولى بواقع (٩٧٦٠٣١٠) مليون دولار وبنسبة (٥٠,٧%) من مجموع حجم الصادرات الخليجية العراقية، تليها المملكة العربية السعودية بالمرتبة الثانية بواقع بلغ (٨٨٠٧٦٨٠) مليون دولار وبنسبة (٤٥,٧%)، احتلت قطر المرتبة الأخيرة بواقع بلغ (٥٠٦٧٣) مليون دولار وبنسبة شكلت (٠,٢%) من مجموع حجم التبادل التجاري لقيم الصادرات العراقية الخليجية، اما الاستيرادات فقد

احتلت المملكة العربية السعودية المرتبة الاولى من حجم التبادل التجاري بواقع (٦٨٢٨٢٤١٦٧) مليون دولار وبنسبة (٦٥,٦%) وذلك بموجب اتفاقية التعاون التجاري والاقتصادي الموقعة في الرياض عام ١٩٨٤^(٤) في حين احتلت الكويت المرتبة الثانية بواقع (١٣١١٠١١٦٣) مليون دولار وبنسبة (١٢,٦%) من حجم الاستيرادات واحتلت عمان المرتبة الثالثة بواقع (١١٠٣١٢٩٢٦) مليون دولار وبنسبة (١٩,٦%) من حجم الاستيرادات وذلك بموجب اتفاقية التعاون التجاري والاقتصادي والعلمي والفني مع سلطنة عمان الموقعة في بغداد عام ١٩٨٢ وهي سارية المفعول.

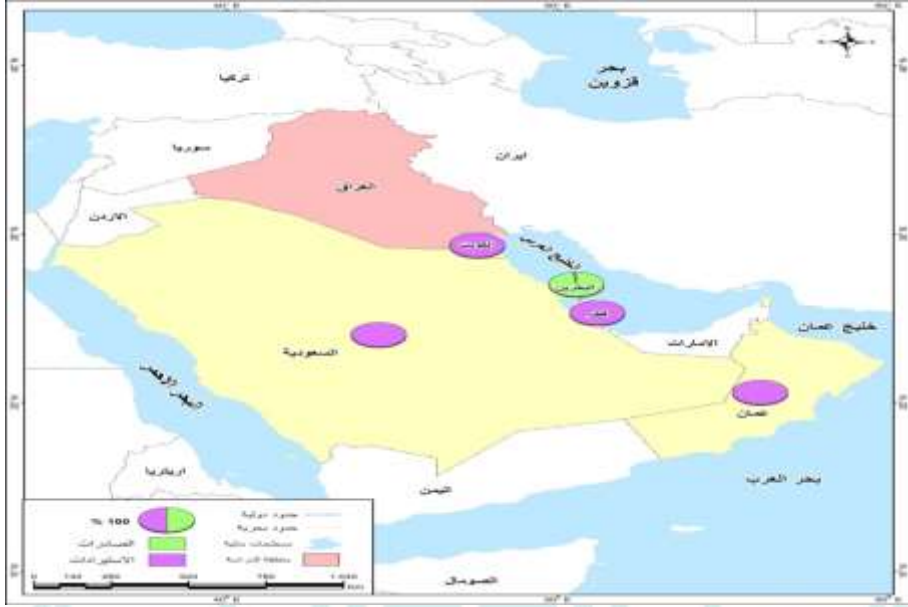
جدول (٤) حجم التبادلات التجارية العراقية - الخليجية عام ٢٠٠٩ (القيمة = مليون دولار)

الدولة	الصادرات	النسبة	الاستيرادات	النسبة
المملكة العربية السعودية	٨٨٠٧٦٨٠	٤٥,٧	٦٨٢٨٢٤١٦٧	65,6
قطر	٥٠٦٧٣	٠,٢	٨٨٢٠٥٥٣٠	8,5
عمان	٥٦٨٠٣١	٣	١١٠٣١٢٩٢٦	10,6
الكويت	٩٧٦٠٣١٠	٥٠,٧	١٣١١٠١١٦٣	12,6
البحرين	٧٦١٤٠	٠,٤	٢٨٧٠٨١٢١	2,7
المجموع	١٩٢٦٢٨٣٤	%١٠٠	١٠٤١١٥١٩٠٧	%١٠٠

المصدر: الجدول من عمل الباحثة بالاعتماد على :

- ١- الجهاز المركزي للإحصاء العراقي، المجموعة الاحصائية لعام ٢٠٠٨، ص ١٨.
- ٢- البنك المركزي العراقي، النشرات السنوية للأعوام ٢٠١٠، ٢٠١١، ٢٠١٢، ٢٠١٣، ٢٠١٤، ٢٠١٥، ٢٠١٦، ٢٠١٧، ٢٠١٨، ٢٠١٩، ٢٠٢٠، ٢٠٢١.
- ٣- جامعة الدول العربية، التقرير الاقتصادي العربي الموحد، صندوق النقد العربي، ٢٠٠٩، ص ٣٤.

خريطة (٢) حجم التبادلات التجارية العراقية - الخليجية عام ٢٠٠٩ (القيمة = مليون دولار)



المصدر : بيانات جدول (٤) .

النتائج :

- ١- يرتبط العراق بعلاقات اقتصادية مهمة مع الدول العربية على الرغم من تأثر تلك العلاقات بالأحداث السياسية وعودتها فيما بعد عقد صلح التفاوض بين الأطراف المتخاصمة .
- ٢- وقع العراق مع الدول العربية اتفاقيات عدة تمثلت باتفاقية التعاون الاقتصادي والاجتماعي والعلمي والفني مع كل من جمهورية مصر العربية والمملكة المغربية والمملكة العربية السعودية سجل عام ٢٠١٢ أعلى حجم للتبادل التجاري لقيم الصادرات بواقع (١٧٨٦) مليون دولار وبنسبة بلغت (١٣,٦ %) من مجموع الصادرات العراقية للدول العربية إذ احتلت جمهورية مصر العربية المرتبة الأولى من حيث الصادرات بواقع (٧٢١٧٢٨٠٢٧٦) مليون دولار وبنسبة بلغت (٧٨,٤ %) من مجموع الصادرات العراقية العربية . سجل عام ٢٠١٥ أعلى حجم للتبادل التجاري بواقع (١٣١٤) مليون دولار وبنسبة (٢١,٢ %) من مجموع حجم

الصادرات العراقية الخليجية اذ احتلت دولة الكويت المرتبة الأولى بواقع (٩٧٦٠٣١٠) مليون دولار وبنسبة (٥٠,٧%) من مجموع حجم التبادل التجاري لقيم الصادرات .

٣- سجل عام ٢٠٠٩ اعلى قيمة للمبادلات التجارية لقيم الاستيرادات بواقع (٢٧١٩,٠٢) مليون دولار وبنسبة (١٥,٦%) من مجموع الاستيرادات العربية العراقية ، اذ احتلت المملكة المغربية المرتبة الأولى من حجم التبادل التجاري بقيمة (٥٧٠٩٧٣٥٠١) مليون دولار وبنسبة شكلت (٨٦%) من حجم الاستيرادات العربية العراقية ، في حين احتلت المملكة العربية السعودية المرتبة الأولى من حيث حجم المبادلات التجارية لقيم الاستيرادات بواقع (٦٨٢٨٢٤١٦٧) مليون دولار وبنسبة (٦٥,٦%) من مجموع الاستيرادات الخليجية العراقية .

الهوامش:

- ١) دائرة العلاقات الاقتصادية الخارجية ، وزارة التجارة العراقية، دائرة الاقتصادية الخارجية ، ١٩٧٥، ص١٠٦.
- ٢) فرحان ، شيماء معروف ، العلاقات العراقية الخليجية بعد العام ٢٠٠٣ الواقع و افاق المستقبل ، مجلة المعهد ، العدد (١٠) ، ٢٠٢٢، صفحة ٢٠٨.
- ٣) المصدر نفسة ، ص٢١٣.
- ٤) حبيب ، عبدالعزيز محمد، طعماس ، يوسف يحيى ، جغرافيا النقل والتجارة الدولية ، جامعة بغداد ، مطابع دار الكتب للطباعة والنشر ، جامعة الموصل ، ١٩٨٦، ص٤٢٣ .

المصادر :

أولاً : الكتب والمجلات :

- ١- فرحان ، شيماء معروف ، العلاقات العراقية الخليجية بعد العام ٢٠٠٣ الواقع و افاق المستقبل ، مجلة المعهد ، العدد (١٠) ، ٢٠٢٢ .
 - ٢- حبيب ، عبدالعزيز محمد ، طعماس ، يوسف يحيى ، جغرافيا النقل والتجارة الدولية ، جامعة بغداد ، مطابع دار الكتب للطباعة والنشر ، جامعة الموصل ، ١٩٨٦ .
- ثانياً : التقارير والنشرات السنوية الرسمية :

- ١- دائرة العلاقات الاقتصادية الخارجية ، وزارة التجارة العراقية، دائرة الاقتصادية الخارجية ، ١٩٧٥،

- ٢- الجهاز المركزي للإحصاء العراقي ،المجموعة الاحصائية لعام ٢٠٠٨ .
- ٣- البنك المركزي العراقي ،النشرات السنوية للأعوام ٢٠١٠ ، ٢٠١١ ، ٢٠١٢ ، ٢٠١٣ ، ٢٠١٤ ، ٢٠١٥ ، ٢٠١٦ ، ٢٠١٧ ، ٢٠١٨ ، ٢٠١٩ ، ٢٠٢٠ ، ٢٠٢١ .
- ٤- جامعة الدول العربية ، التقرير الاقتصادي العربي الموحد ،صندوق النقد العربي ، ٢٠٠٩ .

